




Užívateľský manuál – zmena času prepnutia do úsporného režimu – Váha ACLAS PS1x



Váha sa prepína pri základných nastaveniach do úsporného režimu po 5 sekundách nečinnosti.

Pokiaľ chcete zmeniť čakaciu dobu pred prepnutím do úsporného režimu, postupujte prosím podľa nasledujúcich krokov:

1. Pri zapnutí váhy keď sa displej automaticky testuje stlačte tlačidlo **MC/Set**  aby váha prešla do nastavení.
2. Zadať požadovanú dĺžku čakacej doby pred prechodom do úsporného režimu v sekundách (*Poznámka: Čakaciu dobu je možné nastaviť od 4 do 199 sekúnd. V prípade že chcete vypnúť úsporný režim úplne zadajte hodnotu 200. V tomto prípade sa zobrazí na displeji písmeno F.*)
3. Znovu stlačte tlačidlo **MC/Set**  pre potvrdenie čakacej doby.
4. Nastavenia váhy ukončíte pomocou tlačidla **C/ESC** 

*Poznámka: Keď váha prejde do úsporného režimu môže sa stať že bude potrebné stlačiť tlačidlo **MC/Set**  pre začatie merania.*